



Settore Ragioneria – Ufficio Partecipate

Elenco delle società partecipate in via diretta ed in via indiretta dal Comune di Salerno con indicazione dell'entità della quota di partecipazione ed indicazione del risultato negativo e/o positivo di pareggio di bilancio nell'ultimo triennio (art. 8, D.L. 98/2011 conv. in L. 111/2011)

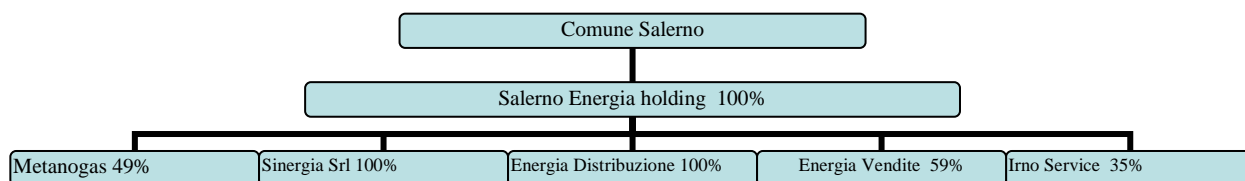
Società Partecipate in via diretta

<i>Società</i>	<i>Percentuale</i>	<i>Pareggio Bilancio 2010</i>	<i>Pareggio Bilancio 2011</i>	<i>Pareggio Bilancio 2012</i>
<i>Salerno Mobilità SpA</i>	100%	Si	Si	Si
<i>CSTP Azienda della Mobilità SpA</i>	31,31%	No	No	Si
<i>Centrale del Latte SpA</i>	100%	Si	Si	Si
<i>Salerno Sviluppo scarl</i>	10%	No	No	No
<i>Salerno Interporto SpA</i>	2,61%	No	No	No
<i>Patto Territoriale per lo sviluppo socio economico valle dello Irno e Monti Picentini Srl</i>	4,56%	No	No	No
<i>Salerno Pulita SpA</i>	98,83%	Si	Si	Si
<i>Salerno Energia Holding SpA</i>	100%	Si	No	Si
<i>Salerno Solidale Spa</i>	100%	Si	Si	Si
<i>Trasporti Marittimi Salernitani SpA</i>	8,4%	Si	No	No
<i>ASIS salernitana reti ed impianti</i>	33,2%	No	Si	Si

<i>SpA</i>				
<i>AUSINO Servizi Idrici integrati SpA</i>	17,55	Si	No	No
<i>Parco scientifico e tecnologico di Salerno e delle aree interne della Campania scarl</i>	20%	No	No	Si
<i>S.I.I.S. Servizi idrici integrati SpA in liquidazione</i>	23,5%	No	No	Si
<i>CST Sistemi Sud Srl</i>	19,41%	Si	Si	Si
<i>Salerno Patrimonio Srl</i>	100%	/	No	No
<i>Consorzio Aeroporto Scarl</i>	13,98%	No	No	No

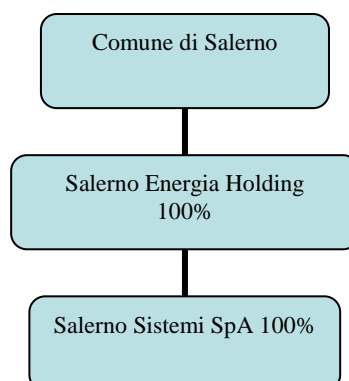
Società Partecipate in via indiretta

<i>Società</i>	<i>Percentuale</i>	<i>Pareggio Bilancio 2010</i>	<i>Pareggio Bilancio 2011</i>	<i>Pareggio Bilancio 2012</i>
<i>Sinergia Srl</i>	100%	Si	Si	Si
<i>Salerno Energia Distribuzione SpA</i>	100%	Si	Si	Si
<i>Salerno Energia Vendite SpA</i>	59%	Si	Si	Si
<i>Irno Service SpA</i>	35%	Si	Si	Si
<i>Metanogas SpA</i>	49%	No	No	No

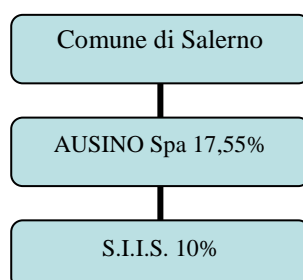


<i>Società</i>	<i>Percentuale</i>	<i>Pareggio</i>	<i>Pareggio</i>	<i>Pareggio</i>
----------------	--------------------	-----------------	-----------------	-----------------

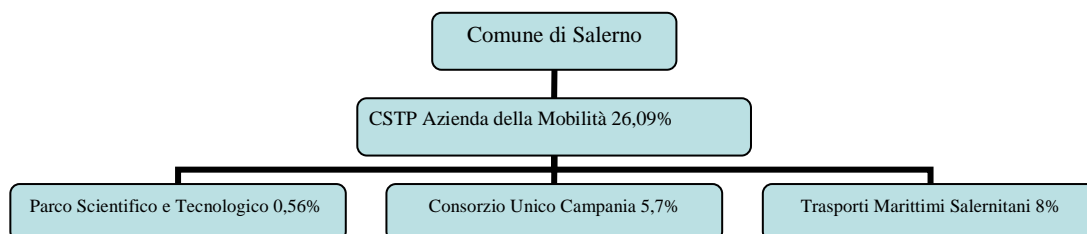
		<i>Bilancio 2010</i>	<i>Bilancio 2011</i>	<i>Bilancio 2012</i>
Salerno Sistemi Spa	100%	Si	No	Si



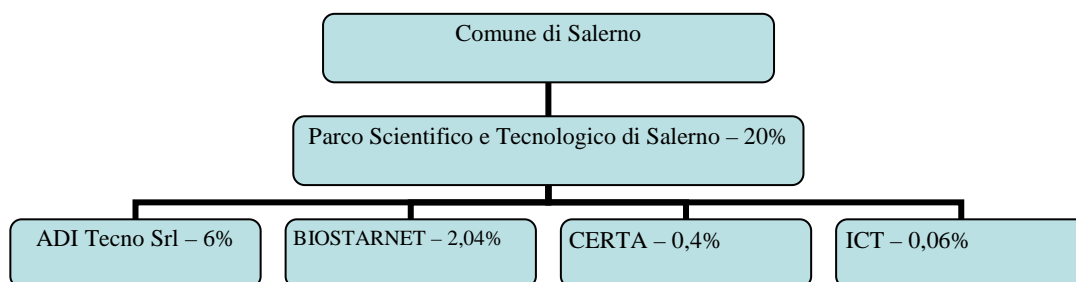
<i>Società</i>	<i>Percentuale</i>	<i>Pareggio Bilancio 2010</i>	<i>Pareggio Bilancio 2011</i>	<i>Pareggio Bilancio 2012</i>
S.I.I.S. Servizi Idrici Integrati SpA in liquidazione	10%	No	No	No



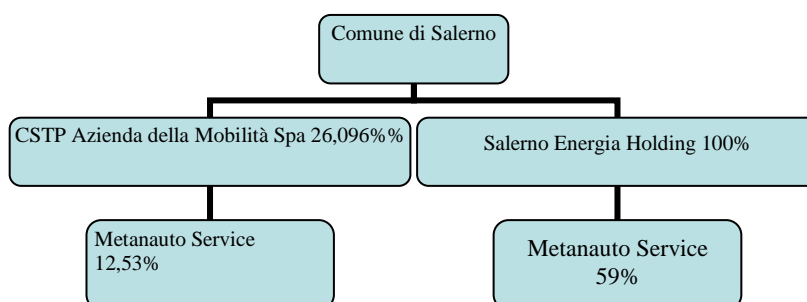
<i>Società</i>	<i>Percentuale</i>	<i>Pareggio Bilancio 2010</i>	<i>Pareggio Bilancio 2011</i>	<i>Pareggio Bilancio 2012</i>
Consorzio Unico Campania	2,21%	Si	Si	Si
Trasporti Marittimi Salernitani	2,51%	Si	No	No
Parco Scientifico e Tecnologico	0,56	No	No	Si



<i>Società</i>	<i>Percentuale</i>	<i>Pareggio Bilancio 2010</i>	<i>Pareggio Bilancio 2011</i>	<i>Pareggio Bilancio 2012</i>
<i>ADI Tecno Srl</i>	6%	Si	No	No
<i>BIOSTARNET Scarl</i>	2,04%	No	No	No
<i>CERTA srl</i>	0,4%	No	No	No
<i>ICT SUD Scrl</i>	0,06%	No	No	No

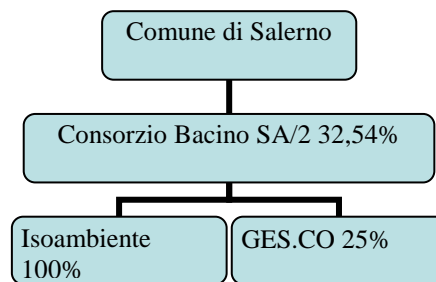


<i>Società</i>	<i>Percentuale</i>	<i>Pareggio Bilancio 2010</i>	<i>Pareggio Bilancio 2011</i>	<i>Pareggio Bilancio 2012</i>
<i>Metanauto Service srl</i>	71,53%	Si	Si	No

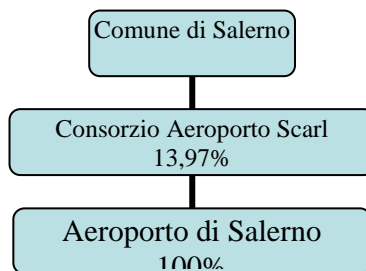


<i>Società</i>	<i>Percentuale</i>	<i>Pareggio Bilancio 2010</i>	<i>Pareggio Bilancio 2011</i>	<i>Pareggio Bilancio 2012</i>
----------------	--------------------	-------------------------------	-------------------------------	-------------------------------

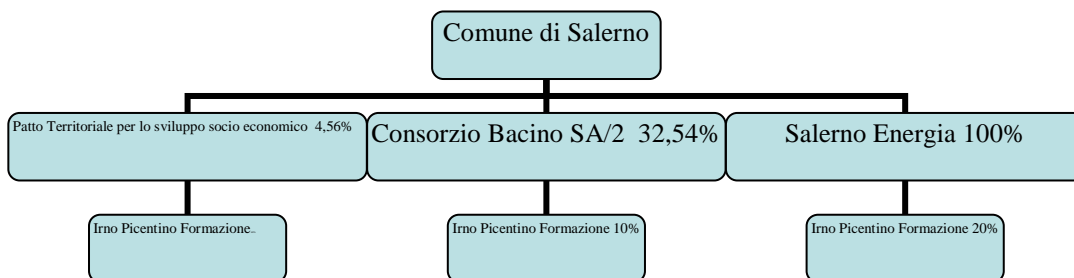
ISOAMBIENTE	100%	Si	No	No
GES.CO Ambiente in liquidazione	25%	Si	Si	Si



<i>Società</i>	<i>Percentuale</i>	<i>Pareggio Bilancio 2010</i>	<i>Pareggio Bilancio 2011</i>	<i>Pareggio Bilancio 2012</i>
Aeroporto di Salerno SpA	100%	No	No	No

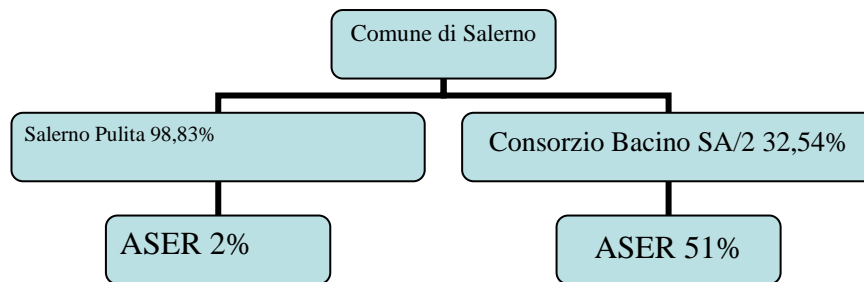


<i>Società</i>	<i>Percentuale</i>	<i>Pareggio Bilancio 2010</i>	<i>Pareggio Bilancio 2011</i>	<i>Pareggio Bilancio 2012</i>
Glocal srl (già Irno Picentino Formazione)	90%	No	No	No

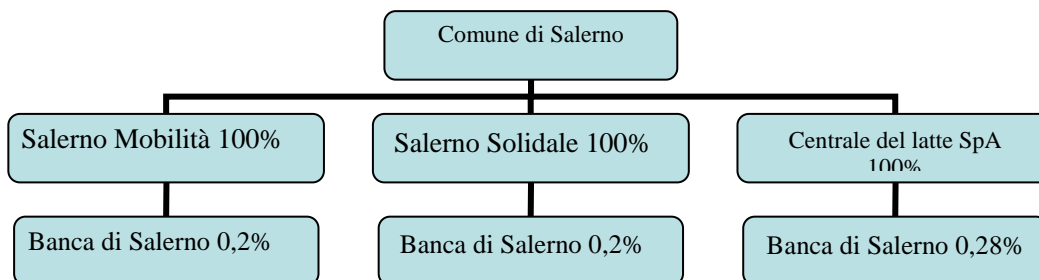


<i>Società</i>	<i>Percentuale</i>	<i>Pareggio Bilancio 2010</i>	<i>Pareggio Bilancio 2011</i>	<i>Pareggio Bilancio 2012</i>
----------------	--------------------	-------------------------------	-------------------------------	-------------------------------

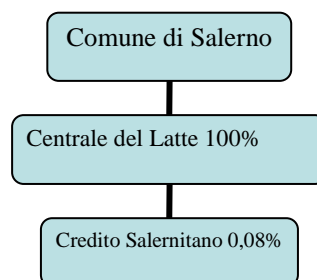
ASER in liquidazione	53%	No	No	No
-----------------------------	-----	----	----	----



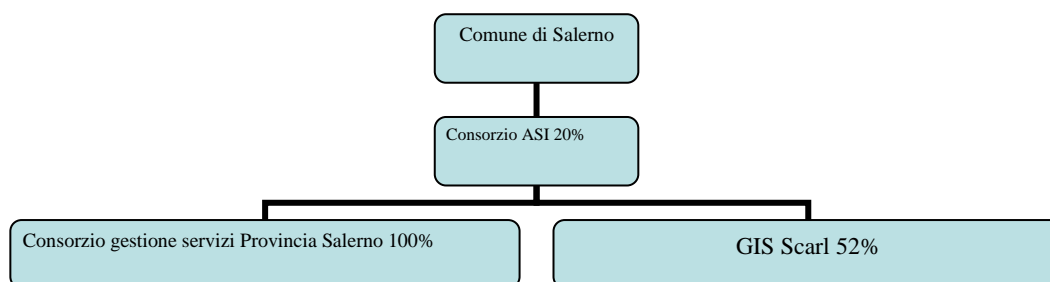
<i>Società</i>	<i>Percentuale</i>	<i>Pareggio Bilancio 2010</i>	<i>Pareggio Bilancio 2011</i>	<i>Pareggio Bilancio 2012</i>
Banca di Salerno Credito Cooperativo	0,68%	No	No	Si



<i>Società</i>	<i>Percentuale</i>	<i>Pareggio Bilancio 2010</i>	<i>Pareggio Bilancio 2011</i>	<i>Pareggio Bilancio 2012</i>
Credito Salernitano	0,07%	No	No	No



<i>Società</i>	<i>Percentuale</i>	<i>Pareggio Bilancio 2010</i>	<i>Pareggio Bilancio 2011</i>	<i>Pareggio Bilancio 2012</i>
<i>Consorzio per la gestione dei servizi della Provincia di Salerno Srl</i>	100%	Si	No	No
<i>GIS Scarl Società in liquidazione giudiziaria</i>	52%	///	///	///



<i>Società</i>	<i>Percentuale</i>	<i>Pareggio Bilancio 2010</i>	<i>Pareggio Bilancio 2011</i>	<i>Pareggio Bilancio 2012</i>
<i>Magna Graecia Sviluppo Scpa</i>	2%	No	No	No
<i>Pluriacque società consortile per azioni</i>	20%	Si	No	No

